

Mesas y Sillas Plegables



Sillas plegables



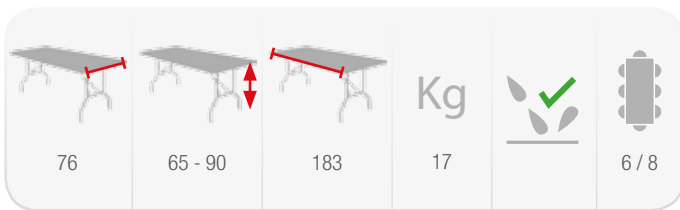
Mesas plegables



Conjuntos



Carros



183x76

TR183H

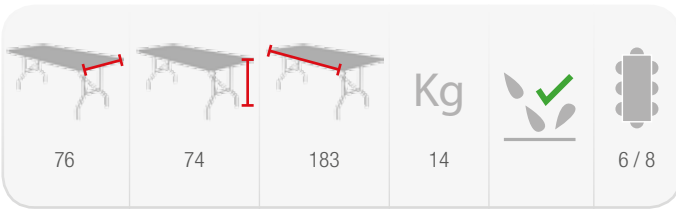
Mesa plegable de altura regulable



Versión plegada

Carro o contenedor	Capacidad (ud.)	Peso (kg)	Dimensiones ext (cm)
Protect [h.225]	25	520	100 x 120 x 225
Flexy	25	477	100 x 120 x 180
Mixt 2 [a.76]	19	352	80 x 190 x 110
*Cont. 20 ft	360	7.200	-
*Cont. 40 ft	720	14.400	-
*Cont. 40 HQ	828	18.600	-
PACKING	1	18	184 x 78 x 5,5

* Peso del contenedor no incluido. Consultar pesos en fichas técnicas (pág 47-50)



183x76

TR183A

Mesa plegable tipo maleta




Puestos Covid de montaje rápido

Mesas tipo maleta: una sola persona monta y desmonta un puesto en segundos.




* Otras medidas en formato maleta:
122x62 cm, 152x76 cm, 244x76 cm



Pinza de cierre para evitar aberturas accidentales



Asa para transporte y sujeción de alta resistencia



3 precios y resistencias: Profesional, Optima y Basic



Una vez plegada es fácil de transportar y almacenar



Carros de transporte y almacenaje: Pág 47-49



Versión con los pies plegados

Carro o contenedor	Capacidad (ud.)	Peso (kg)	Dimensiones ext (cm)
Protect [h.225]	25	445	100 x 120 x 225
Flexy	25	402	100 x 120 x 180
Mixt 2 [a.76]	19	293	80 x 190 x 110
*Cont. 20 ft	40	6.800	-
*Cont. 40 ft	800	13.600	-
*Cont. 40 HQ	930	15.810	-
PACKING	1	16	94 x 78 x 10,5

* Peso del contenedor no incluido. Consultar pesos en fichas técnicas (pág 47-50)



Ensayos de **seguridad** y **estabilidad** realizados por: **Aidima**

			Kg		
76	74	183	14		6/8

183x76 TR183

Mesa plegable con tablero de una pieza



Carros de transporte y almacenaje: Pág 47-49



La estructura queda bloqueada por una anilla anticierre



Pack ahorro
12 unidades



Mesas de alta resistencia:
hasta 350 kg distribuidos



Versión plegada

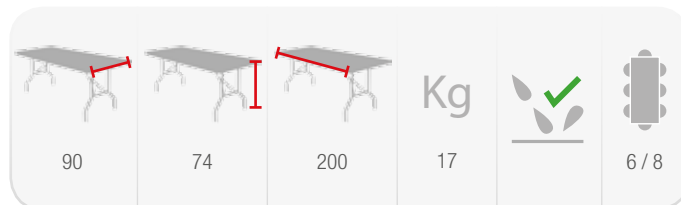
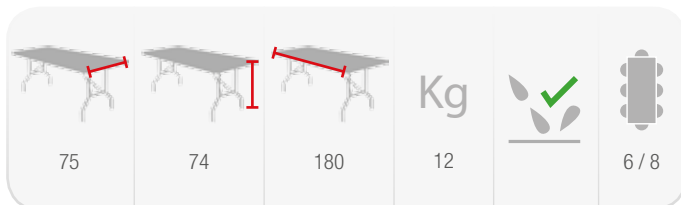
Puestos de información Covid

Máxima resistencia, capacidad de carga y estabilidad para equipos pesados.



Carro o contenedor	Capacidad (ud.)	Peso (kg)	Dimensiones ext (cm)
Protect [h.225]	25	442	100 x 120 x 225
Flexy	25	402	100 x 120 x 180
Mixt 2 [a.76]	19	293	80 x 190 x 110
*Cont. 20 ft	360	6.048	-
*Cont. 40 ft	720	12.096	-
*Cont. 40 HQ	828	13.910	-
PACKING	1	16	184 x 78 x 5,5

* Peso del contenedor no incluido. Consultar pesos en fichas técnicas (pág 47-50)



Basic 180x75

TR7183

Mesa plegable de 1,80m económica



Basic 200x90

TR7200

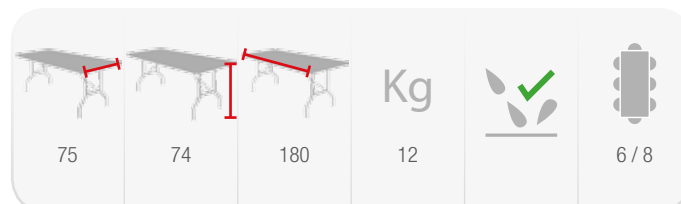
Mesa plegable de 2m económica



PARA USO BAJO COSTE PROFESIONAL

Carro o contenedor	Capacidad (ud.)	Peso (kg)	Dimensiones ext (cm)
Protect [h.225]	30 / 22	450 / 480	100 x 120 x 225
Flexy	30 / 22	400 / 430	100 x 120 x 180
Mixt 2 [a.75/a.90]	22 / 19	300 / 355	80 x 190 x 110
*Cont. 20 ft	500 / 282	6.000 / 4.935	-
*Cont. 40 ft	1.000 / 570	12.000 / 9.975	-
*Cont. 40 HQ	1.100 / 650	13.200 / 11.375	-
PACKING	1	13 / 18	181x75x5 / 203x92x6

* Peso del contenedor no incluido. Consultar pesos en fichas técnicas (pág 47-50)



Basic Maleta

TR7183A

Mesa plegable económica tipo maleta de 1,80m





Ensayos de **seguridad** y **estabilidad** realizados por: **Aidima**

			Kg		
90	74	200	21		6 / 8



La estructura queda bloqueada por una anilla anticierre



Pack ahorro 12 unidades



Mesas de alta resistencia: hasta 350 kg distribuidos



Carros de transporte y almacenaje: Pág 47-49



Versión plegada

200x90 TR200

Mesa plegable con tablero de una pieza



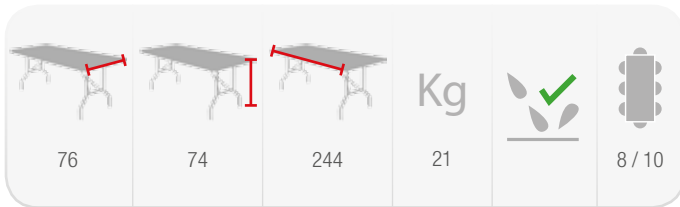
Espacios de trabajo amplios

Aumente sus espacios de trabajo con mesas de 90cm de ancho.



Carro o contenedor	Capacidad (ud.)	Peso (kg)	Dimensiones ext (cm)
Protect [h.225]	22	557	100 x 120 x 225
Flexy	22	514	100 x 120 x 180
Mixt 2 [a.90]	19	424	80 x 190 x 110
*Cont. 20 ft	282	6.063	-
*Cont. 40 ft	570	12.255	-
*Cont. 40 HQ	650	13.975	-
PACKING	1	23	203 x 92 x 6

* Peso del contenedor no incluido. Consultar pesos en fichas técnicas (pág 47-50)



244x76

TR244

Mesa plegable con tablero de una pieza



Mesas y distancias de seguridad

Mantenga distancias de seguridad añadiendo más longitud a sus mesas.



* Mesa disponible en formato tipo maleta



Mesas de alta resistencia:
hasta 350 kg distribuidos



Los pies quedan dentro del
tablero una vez plegados



Los pies quedan anclados en
el tablero por medio de clips



La estructura queda bloqueada
por una anilla anticierre



Carros de transporte y
almacenaje: Pág 47-49



Versión plegada

Carro o contenedor	Capacidad (ud.)	Peso (kg)	Dimensiones ext (cm)
Protect [h.225]	-	-	-
Flexy	-	-	-
Mixt 2 [a.76]+[ext]	19	424	80 x 245 x 110
*Cont. 20 ft	240	5.520	-
*Cont. 40 ft	480	11.040	-
*Cont. 40 HQ	650	14.950	-
PACKING	1	23	247 x 78 x 5,5

* Peso del contenedor no incluido. Consultar pesos en fichas técnicas (pág 47-50)



Ensayos de **seguridad** y **estabilidad** realizados por: **Aidima**

			Kg		
76	74	152	13		6/8



Pack ahorro
12 unidades



La estructura queda bloqueada por una anilla anticierre



Los pies quedan dentro del tablero una vez plegados



Carros de transporte y almacenaje: Pág 47-49



Versión plegada

152x76 TR152

Mesa plegable con tablero de una pieza



Equipamiento para Auto-test PCR

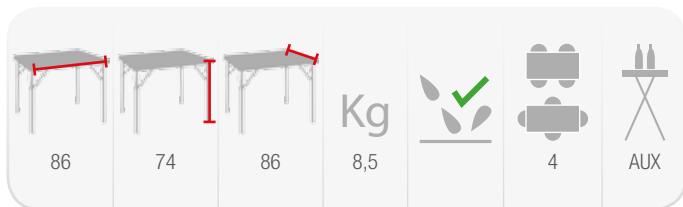
Mesas adaptables a cualquier necesidad: diseño puestos de trabajo largos, cuadrados...



* Mesa disponible en formato tipo maleta y regulable en altura

Carro o contenedor	Capacidad (ud.)	Peso (kg)	Dimensiones ext (cm)
Protect [h.225]	25	420	100 x 120 x 225
Flexy	25	377	100 x 120 x 180
Mixt 2 [a.76]	19	272	80 x 190 x 110
*Cont. 20 ft	485	6.305	-
*Cont. 40 ft	1.000	13.000	-
*Cont. 40 HQ	1135	14.755	-
PACKING	1	14	155 x 78 x 5,5

* Peso del contenedor no incluido. Consultar pesos en fichas técnicas (pág 47-50)



86x86

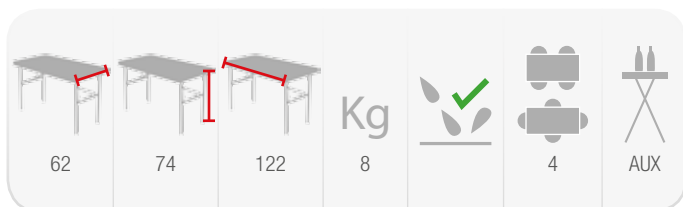
TQ086

Mesa cuadrada plegable con tablero de una pieza



Carro o contenedor	Capacidad (ud.)	Peso (kg)	Dimensiones ext (cm)
Protect [h.205 / h.225]	40 / 50	445 / 540	100 x 120 x 205 / 225
Flexy	40	392	100 x 120 x 180
*Cont. 20 ft	610	6.100	-
*Cont. 40 ft	1240	12.400	-
*Cont. 40 HQ	1450	14.500	-
PACKING	1	10	88 x 88 x 5,5

* Peso del contenedor no incluido. Consultar pesos en fichas técnicas (pág 47-50)



122x62

TR122

Mesa plegable con tablero de una pieza



Carro o contenedor	Capacidad (ud.)	Peso (kg)	Dimensiones ext (cm)
Protect [h.225]	25	295	100 x 120 x 225
Flexy	25	252	100 x 120 x 180
Mixt 2 [a.62v]	19	177	80 x 190 x 110
*Cont. 20 ft	620	5.580	-
*Cont. 40 ft	1300	11.700	-
*Cont. 40 HQ	1510	13.590	-
PACKING	1	9,5	124 x 64 x 5,5

* Peso del contenedor no incluido. Consultar pesos en fichas técnicas (pág 47-50)

* Mesa disponible en formato tipo maleta



Ensayos de **seguridad** y **estabilidad** realizados por: **Aidima**

			Kg			
45 / 50	53 - 60 - 70 48 - 60 - 70	65 / 76	3,6 / 4		1	AUX

76x50 TA076

Mesa auxiliar plegable de altura regulable



Pack ahorro
12 unidades



3 niveles de altura



Carros de transporte y
almacenaje: Pág 47-49



Versión plegada

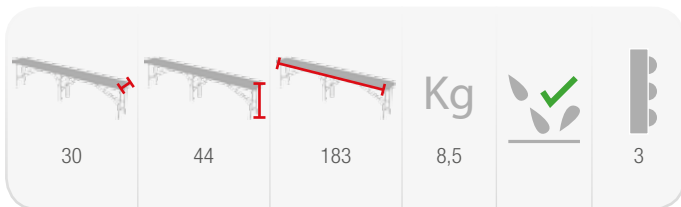
Mesa pequeña de gran resistencia

Mesa de apoyo flexible que se puede colocar en cualquier espacio por pequeño que sea.




Carro o contenedor	Capacidad (ud.)	Peso (kg)	Dimensiones ext (cm)
Protect [h.225]	60 / 60	311 / 335	100 x 120 x 225
Flexy	60 / 60	268 / 292	100 x 120 x 180
*Cont. 20 ft	1.270 / 1.050	4.230 / 4.700	-
*Cont. 40 ft	2.510 / 2.080	8.775 / 9.750	-
*Cont. 40 HQ	2.780 / 2.300	10.260 / 11.400	-
PACKING	1	5 / 5,5	100x47x6 / 100x52x6

* Peso del contenedor no incluido. Consultar pesos en fichas técnicas (pág 47-50)



Una vez plegado es fácil de transportar y almacenar



183x30

BP001

Banco plegable tipo maleta con tres pies



La estructura queda bloqueada por una anilla anticierre



Bancos para hospital de campaña

Solución "todoterreno" de soporte en infraestructuras de primera necesidad.

Carros de transporte y almacenaje: Pág 47-49



Los pies quedan plegados dentro del tablero



Versión con los pies plegados

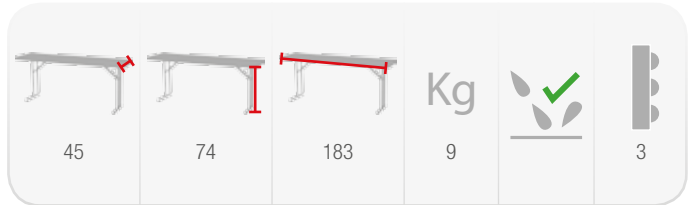


Carro o contenedor	Capacidad (ud.)	Peso (kg)	Dimensiones ext (cm)
Protect [h.225]	50	520	100 x 120 x 225
Flexy	50	477	100 x 120 x 180
Mixt 2 [-]	-	-	-
*Cont. 20 ft	1.250	12.500	-
*Cont. 40 ft	2.500	25.000	-
*Cont. 40 HQ	2.890	28.900	-
PACKING	1	10	93 x 32 x 9

* Peso del contenedor no incluido. Consultar pesos en fichas técnicas (pág 47-50)



Ensayos de **seguridad** y **estabilidad** realizados por: **Aidima**



Los pies quedan dentro del tablero una vez plegados



El riesgo de cierre accidental se reduce al mínimo



Mesas de alta resistencia: hasta 350 kg distribuidos



Versión plegada

183x45


TR183/45

Mesa plegable tipo conferencia




Todos al mismo lado de la mesa

Optimize sus espacios de trabajo impidiendo que 2 personas se sienten de frente.



Carro o contenedor	Capacidad (ud.)	Peso (kg)	Dimensiones ext (cm)
Protect [h.225]	40	455	100 x 120 x 225
Flexy	40	412	100 x 120 x 180
Mixt 2 [a.90]	38	367	95 x 200 x 110
*Cont. 20 ft	478	4.780	-
*Cont. 40 ft	990	9.900	-
*Cont. 40 HQ	1110	11.100	-
PACKING	1	10,5	183 x 48 x 6

* Peso del contenedor no incluido. Consultar pesos en fichas técnicas (pág 47-50)



122 diám

T0122


Mesas plegables redondas con tablero de una pieza



* Mesa disponible en formato tipo maleta.

Carro o contenedor	Capacidad (ud.)	Peso (kg)	Dimensiones ext (cm)
Mixt 2 [Ø]	12	233	85 x 150 x 100
*Cont. 20 ft	380	5.510	-
*Cont. 40 ft	750	10.875	-
*Cont. 40 HQ	830	12.035	-
PACKING	1	16	123 x 123 x 5

* Peso del contenedor no incluido. Consultar pesos en fichas técnicas (pág 47-50)



60 / 80 diám

T0061/T0081-74/T0081-110

Mesitas redondas plegables tipo cocktail



Carro o contenedor	Capacidad (ud.)	Peso (kg)	Dimensiones ext (cm)
Protect [h.225]	50 / 36 / 30	295 / 311 / 320	100 x 120 x 225
Flexy	50 / 36 / 30	252 / 268 / 277	100 x 120 x 180
*Cont. 20 ft	1.100 / 580 / 450	4.180 / 3.480 / 3.150	-
*Cont. 40 ft	2.100 / 1.160 / 900	7.980 / 6.960 / 6.300	-
*Cont. 40 HQ	2.400 / 1.280 / 1.000	9.120 / 7.680 / 7.000	-
PACKING	1	4,5 / 7 / 9	100x62x6 / 107x86x6 / 140x86x6

* Peso del contenedor no incluido. Consultar pesos en fichas técnicas (pág 47-50)



		Kg		
74	180 / 200	30 / 34		10 / 12

180 / 200 diám

T0180 / T0200

Mesas redondas plegable para banquetes



*T0180 - Mesa disponible en formato tipo maleta.

Carro o contenedor	Capacidad (ud.)	Peso (kg)	Dimensiones ext (cm)
Mixt 2 [Ø]	12	385 / 435	95 x 190 x 100
*Cont. 20 ft	116	3.422	-
*Cont. 40 ft	240	7.080	-
*Cont. 40 HQ	265	7.817	-
PACKING	1	34 / 39	185 x 185 x 7 / 205 x 205 x 7

* Peso contenedor no incluido. Consultar pesos en fichas técnicas (pág 47-50)



		Kg		
74	152 / 160	19 / 23		7 / 8

152 / 160 diám

T0152 / T0160

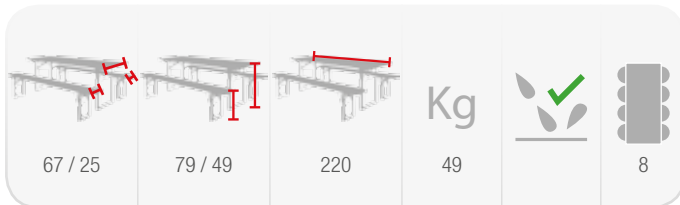
Mesas redondas plegables para banquetes



*T0152 - Mesa disponible en formato tipo maleta.

Carro o contenedor	Capacidad (ud.)	Peso (kg)	Dimensiones ext (cm)
Mixt 2 [Ø]	12	255 / 305	95 x 210 x 100
*Cont. 20 ft	240 / 220	3.040 / 3.192	-
*Cont. 40 ft	490 / 450	6.400 / 6.720	-
*Cont. 40 HQ	540 / 490	7.200 / 7.560	-
PACKING	1	20 / 25	155x155x5 / 124x123x5

* Peso del contenedor no incluido. Consultar pesos en fichas técnicas (pág 47-50)



220x67 SET220

Conjunto tipo fiesta de la cerveza "Oktoberfest"



¡Nuevos formatos de eventos!

La imaginación permite minimizar los efectos de la pandemia sobre la cultura.



* Otras medidas de mesas disponibles bajo pedido:
 - Mesa de 220 x 80 x 79 cm - 30 kg
 - Mesa de 220 x 50 x 79 cm - 23 kg




Barra de protección instalada en mesas y bancos



Sistema de bloqueo de patas: escuadra con pinza



Pinza prensil de bloqueo instalada en mesas y bancos



Pack ahorro 12 unidades



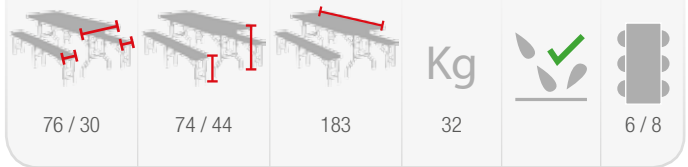
Carros de transporte y almacenaje: Pág 47-50

Carro o contenedor	Capacidad (ud.)	Peso (kg)	Dimensiones ext (cm)
Protect [h.225]	-	-	-
Vertical	15	735	103 x 140 x 160
Palet Fiesta de la Cerveza	20	980	125 x 225 x 155
*Cont. 20 ft	150	7.350	-
*Cont. 40 ft	300	14.700	-
*Cont. 40 HQ	345	16.905	-
PACKING	1	55	223 x 70 x 12

* Peso del contenedor no incluido. Consultar pesos en fichas técnicas (pág 47-50)



Ensayos de **seguridad** y **estabilidad** realizados por: **Aidima**



Los pies quedan dentro del tablero una vez plegados



El riesgo de cierre accidental se reduce al mínimo



Mesas de alta resistencia: hasta 350 kg distribuidos



Carros de transporte y almacenaje: Pág 47-49

183x76 SET183

Conjunto de mesas y bancos plegables



Conjuntos "Todoterreno"

Úselos como soporte para los tests o para improvisar un punto de descanso.



Carro o contenedor	Capacidad (ud.)	Peso (kg)	Dimensiones ext (cm)
Protect [h.225]	15	575	100 x 120 x 225
Flexy	15	532	100 x 120 x 180
Mixt 2 [a.76]+[ext]	12	395	80 x 245 x 110
*Cont. 20 ft	250	8.750	-
*Cont. 40 ft	500	17.500	-
*Cont. 40 HQ	575	20.125	-
PACKING	1	35	93 x 29 x 18

* Peso del contenedor no incluido. Consultar pesos en fichas técnicas (pág 47-50)

* Se puede suministrar el conjunto con la mesa tipo maleta (Ref. SET183A).