

## Carro BASIC

Carro exclusivo para sillas plegables con un buen grado de flexibilidad.  
Carro de bajo coste adecuado para cargas ligeras.

Ref.	Modelo	Capacidad
CP001	Intensive	30
CP009	Classic	20
CP8001	Mit	15



## Carro MIXT 2

Carro de transporte exclusivo para mesas redondas plegables.

Ref.	Modelo	Capacidad
T0122	122 Ø	12
T0152	152 Ø	12
T0160	160 Ø	12
T0180	180 Ø	12
T0200	200 Ø	12



## Carro VERTEX

Carro diseñado para sillas INTENSIVE.

Ref.	Modelo	Capacidad
CP001	Intensive	60
CP009	Classic	-
CP8001	Mit	-



## Carro MIXT 2

Cuatro anchuras: 60, 76, 90 y 100 cm  
Carro para mesas plegables rectangulares.

Ref.	Modelo	Capacidad
TRXXX	Rectangulares	19
SET183	183 x 76	12
TR183/45	183 x 45	38



Ext: 1,10 / 1,2 m  
Int: 1,04 / 1,14 m

2,02 / 2,25 m  
1,76 / 2,02 m

1 m  
0,94 m

Kg  
95 / 115

# Protect

## CT002 / CT002T

Carro antihurto con cerrojo para candado




Elementos de enganche para carga con grua



Bisagras reforzadas para conseguir la máxima protección a hurtos



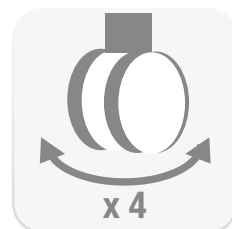
Placa metálica para soporte de documentos y personalización



Ruedas de nylon de alta resistencia



2 ruedas direccionales con freno  
2 ruedas fijas



Ref.	Modelo	Capacidad
CP001	Intensive	120
CP009	Classic	90
CP008	Metallica	72
CP8001	Mit	60
TR122	122 x 62	25
TR152	152 x 76	25
TR183	183 x 76	25
TR183/A	183 x 76 maleta	25

Ref.	Modelo	Capacidad
TR183H	183 x 76 regulable	25
TR200	200 x 90	22
SET183	183 x 76	15
TQ086	86 x 86	50
TR183/45	183 x 45	40
TA076	76 x 50	60
BP001	183 x 30	50
T0081/110	81 Ø	30



Acabado estructural:  
zincado



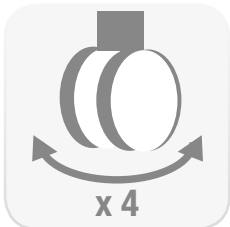
Fácil de desmontar y  
de almacenar



Posibilidad de tamaños  
personalizados



Flexibilidad: puertas abatibles  
y totalmente desmontables



2 ruedas direccionales con freno  
2 ruedas fijas



Ext: 1,2 m  
Int: 1,14 m



1,80 m  
1,64 m



1 m  
0,94 m

Kg

52



# Flexy CC002

Carro desmontable multiuso



Ref.	Modelo	Capacidad
CP001	Intensive	120
CP009	Classic	90
CP008	Metallica	72
CP8001	Mit	60
TR122	122 x 62	25
TR152	152 x 76	25
TR183	183 x 76	25
TR183/A	183 x 76 maleta	25

Ref.	Modelo	Capacidad
TR183H	183 x 76 regulable	25
TR200	200 x 90	22
SET183	183 x 76	15
TQ086	86 x 86	40
TR183/45	183 x 45	40
TA076	76 x 50	60
BP001	183 x 30	50
T0081/110	81 Ø	30

			Kg	
Ext: 1,4 m Int: 1,3 m	Bajo pedido	103 / 113 m 93 / 103 m	40	

# Vertical PM001

Palet metálico para almacenaje en vertical



# Palet Fiesta de la cerveza

## PM003-SET220

Capacidad para 20 conjuntos (20 mesas y 40 bancos)



			Kg	
Ext: 2,25 m Int: 2,23 m	1,55 m 1,40 m	1,25 m 1,23 m	100	



(Consultar otras capacidades)